



KANTOR HUKUM

HUSSEIN ABUDIN, SH & PARTNERS

Advokat dan Konsultan Hukum

Jalan Kalibata Timur 1 No. 1 RT 003/010 Kelurahan Rawajati Barat Kecamatan Pancoran Jakarta Selatan  
HP 085241881777, E-Mail. [abudinhussein@yahoo.com](mailto:abudinhussein@yahoo.com)

Hal : Permohonan Pembatalan Keputusan Komisi Pemilihan Umum Nomor 987/PL.01.8-Kpt/06/KPU/V/2019 tentang Penetapan Hasil Pemilihan Umum Anggota Dewan Perwakilan Rakyat dan Dewan Perwakilan Rakyat Daerah secara Nasional dalam Pemilihan Umum Tahun 2019, bertanggal 21 Mei 2019

**Yang Mulia Ketua Mahkamah Konstitusi**  
**Jalan Medan Merdeka Barat Nomor 6**  
**Jakarta Pusat**

Yang bertanda tangan di bawah ini:

1. Nama : Ahmad Ridha Sabana  
Kewarganegaraan : Indonesia  
Pekerjaan/Jabatan : Ketua Umum Dewan Pimpinan Pusat Partai Gerakan Perubahan Indonesia  
Alamat : Jalan Penjernihan 1 No.28 RT 002/007, Bend. Hilir, Kec. Tanah Abang, Kota Jakarta Pusat-10210  
Email : [dpp@partaigaruda.org](mailto:dpp@partaigaruda.org)  
NIK : 3174052201720004

2. Nama : Abdullah Mansuri  
Kewarganegaraan : Indonesia  
Pekerjaan/Jabatan : Sekretaris Jenderal Dewan Pimpinan Pusat Partai Gerakan Perubahan Indonesia  
Alamat : Jalan Penjernihan 1 No.28 RT 002/007, Bend. Hilir, Kec Tanah Abang, Kota Jakarta Pusat-10210  
Email : [dpp@partaigaruda.org](mailto:dpp@partaigaruda.org)  
NIK : 3174081008821001

**DITERIMA**

**HARI** : Jumat

**TANGGAL** : 24 Mei 2019

**JAM** : 00:42 WIB

**REGISTRASI**

**NOMOR** : 244.06.25 / PMPU.DPR-DPRD-XVII/2019

**HARI** : Senin

**TANGGAL** : 1 Juli 2019

**JAM** : 13.00 WIB

Dalam hal ini bertindak untuk dan atas nama Partai Gerakan Perubahan Indonesia, Peserta Pemilihan Umum Anggota Dewan Perwakilan Rakyat (DPR), Dewan Perwakilan Rakyat Daerah Provinsi (DPRD Provinsi) dan Dewan Perwakilan Rakyat Daerah Kabupaten/Kota (DPRD Kabupaten/Kota) Tahun 2019;

Sebagaimana berdasarkan berdasarkan Surat Kuasa Khusus tanggal 21 Mei 2019, selanjutnya dalam hal ini memberikan kuasa kepada:

1. Nama : Husein Abudin, S.H.  
NIK : 7471100508760003  
No. KTPA : 7471100508760003
2. Nama : Muhammad Bahctiar, S.H., M.H.  
NIK : 7306081401800003  
No. KTPA : 1520202
3. Nama : Jaial Wangsi, S.H.  
NIK : 3175092107880007  
No. KTPA : 16.04361
4. Nama : Renaldy Permana, S.H.  
NIK : 3175012412881002  
No. KTPA : 15.029222

Baik sendiri-sendiri maupun secara bersama-sama kesemuanya adalah Advokat/Penasihat Hukum pada Kantor Hukum Hussein Abudin, S.H & Partners yang beralamat di Jalan Kalibata Timur 1 No. 1, Kel. Rawa Jati, Pancoran Jakarta Selatan. Nomor HP. 085241881777. untuk dan atas nama Pemberi Kuasa:

Selanjutnya disebut sebagai ..... **Pemohon;**

terhadap:

Komisi Pemilihan Umum R.I. yang beralamat di Jalan Imam Bonjoi Nomor 29, Jakarta Pusat,

selanjutnya disebut sebagai ..... **Termohon;**

Dalam: hal ini mengajukan permohonan kepada Mahkamah Konstitusi Republik Indonesia, Perihal: Perselisihan Hasil Pemilihan Umum (PHPU) DPR dan DPRD, terkait dengan Keputusan Komisi Pemilihan Umum Nomor 987/PL.01.8-Kpt/06/KPU/V/2019 tentang Penetapan Hasil Pemilihan Umum Anggota Dewan Perwakilan Rakyat dan Dewan Perwakilan Rakyat Daerah dalam Pemilihan Umum Tahun 2019 yang diumumkan secara nasional pada hari Selasa, 21 Mei 2019, pukul 01.45 WIB (bukti P-1), sebagai berikut:

#### **A. KEWENGANGAN MAHKAMAH KONSTITUSI RI**

Bahwa berdasarkan Pasal 24C ayat (1) Undang-Undang Dasar Negara Republik Indonesia Tahun 1945 (selanjutnya disebut

UUD 1945), Mahkamah Konstitusi berwenang mengadili pada tingkat pertama dan terakhir yang putusannya bersifat final, antara lain, untuk memutus perselisihan tentang hasil pemilihan umum;

Bahwa berdasarkan Pasal 10 ayat (1) huruf d Undang-Undang Nomor 24 Tahun 2003 sebagaimana telah diubah dengan Undang-Undang Nomor 8 Tahun 2011 tentang Perubahan Atas Undang-Undang Nomor 24 Tahun 2003 tentang Mahkamah Konstitusi (selanjutnya disebut UU MK) dan Pasal 29 ayat (1) huruf d Undang-Undang Nomor 48 Tahun 2009 tentang Kekuasaan Kehakiman, Mahkamah Konstitusi berwenang mengadili pada tingkat pertama dan terakhir yang putusannya bersifat final untuk memutus perselisihan tentang hasil pemilihan umum;

Bahwa berdasarkan Pasal 474 ayat (1) Undang-Undang Nomor 7 Tahun 2017 tentang Pemilihan Umum (selanjutnya disebut UU Pemilu), bahwa dalam hal terjadi perselisihan penetapan perolehan suara hasil Pemilu anggota DPR dan DPRD secara nasional, peserta Pemilu anggota DPR dan DPRD dapat mengajukan permohonan pembatalan penetapan hasil penghitungan perolehan suara oleh KPU kepada Mahkamah Konstitusi;

Bahwa permohonan Pemohon adalah mengenai pembatalan Keputusan Komisi Pemilihan Umum Nomor 987/PL.01.8-Kpt/06/KPU/V/2019 tentang Penetapan Hasil Pemilihan Umum Anggota Dewan Perwakilan Rakyat dan Dewan Perwakilan Rakyat Daerah secara nasional dalam Pemilihan Umum Tahun 2019, bertanggal 21 Mei 2019;

Bahwa dengan demikian berdasarkan uraian tersebut di atas, Mahkamah Konstitusi berwenang untuk mengadili permohonan PPHU anggota DPR dan DPRD.

#### **B. KEDUDUKAN HUKUM (*LEGAL STANDING*) PEMOHON**

Bahwa berdasarkan Pasal 74 ayat (1) huruf c UU MK, Pemohon adalah partai politik peserta pemilihan umum dan berdasarkan Pasal 74 ayat (2) huruf c UU MK, permohonan hanya dapat diajukan terhadap penetapan hasil pemilihan umum yang dilakukan secara nasional oleh Komisi Pemilihan Umum yang mempengaruhi perolehan kursi partai politik peserta pemilihan umum di suatu daerah pemilihan;

Bahwa berdasarkan Pasal 3 ayat (1) huruf a dan huruf b Peraturan Mahkamah Konstitusi Nomor 2 Tahun 2018 tentang Tata Beracara Penyelesaian Perkara Perselisihan Hasil Pemilihan Umum Anggota Dewan Perwakilan Rakyat dan Dewan Perwakilan Rakyat Daerah (selanjutnya disebut PMK 2/2018), Pemohon dalam perkara PHPU anggota DPR dan DPRD adalah partai politik/partai politik lokal peserta Pemilu untuk pengisian keanggotaan DPR dan DPRD/DPRD/DPRK baik perselisihan antar partai politik maupun dalam satu partai politik yang sama,

Bahwa berdasarkan Keputusan Komisi Pemilihan Umum Nomor 11/SK.KPU/IX/2018 tentang Penetapan dan Pengundian Nomor Urut Partai Politik Peserta Pemilihan Umum Tahun 2019 bertanggal 20 September 2018 (bukti P-2), Pemohon adalah salah satu partai politik peserta Pemilu Tahun 2019 dengan Nomor Urut 6;

Bahwa berdasarkan uraian tersebut di atas, Pemohon mempunyai kedudukan hukum untuk mengajukan permohonan pembatalan Keputusan Komisi Pemilihan Umum Nomor 987/PL.01.8-Kpt/06/KPU/V/2019 tentang Penetapan Hasil Pemilihan Umum Anggota Dewan Perwakilan Rakyat dan Dewan Perwakilan Rakyat Daerah secara nasional dalam Pemilihan Umum Tahun 2019, bertanggal 21 Mei 2019;

### **C. TENGGANG WAKTU PENGAJUAN PEMOHON**

Bahwa berdasarkan Pasal 74 ayat (3) UU MK, Pasal 474 ayat (2) UU Pemilu, dan Pasal 6 ayat (1) PMK 2/2018, permohonan diajukan dalam jangka waktu paling lama 3 X 24 (tiga kali dua puluh empat) jam sejak diumumkan penetapan perolehan suara hasil Pemilu anggota DPR dan DPRD secara nasional oleh KPU;

Bahwa berdasarkan Pasal 9 ayat (1) PMK 2/2018, permohonan dapat dilakukan melalui permohonan daring (online) paling lama 3 x 24 (tiga kali dua puluh empat) jam sejak diumumkan penetapan perolehan suara hasil Pemilu anggota DPR dan DPRD secara nasional oleh KPU; (jika melalui permohonan online);

Bahwa Komisi Pemilihan Umum mengumumkan Keputusan Komisi Pemilihan Umum Nomor 987/PL.01.8-Kpt/06/KPU/V/2019 tentang Penetapan Hasil Pemilihan Umum Anggota Dewan Perwakilan Rakyat dan Dewan Perwakilan Rakyat Daerah secara nasional dalam Pemilihan Umum Tahun 2019, bertanggal 21 Mei 2019, pukul 01.45 WIB;

Bahwa Pemohon mengajukan permohonan penyelesaian perselisihan hasil pemilihan umum terhadap penetapan perolehan suara hasil Pemilu secara nasional oleh KPU ke Mahkamah Konstitusi pada tanggal 24 Mei 2019 pukul 01.45 WIB;

Bahwa berdasarkan uraian tersebut di atas, permohonan Pemohon yang diajukan ke Mahkamah Konstitusi masih dalam tenggang waktu sebagaimana ditentukan oleh peraturan perundang-undangan.

#### **D. POKOK PERMOHONAN**

Bahwa perolehan suara Pemohon yang benar dan berpengaruh pada perolehan kursi anggota DPR, DPRD Provinsi, DPRD Kabupaten/Kota di beberapa Daerah Pemilihan adalah sebagai berikut :

#### **➤ PROVINSI KEPULAUAN RIAU**

1. PEROLEHAN SUARA PEMOHON UNTUK PENGISIAN KEANGGOTAAN DPR D KAB/KOTA TANJUNG PINANG

#### **DAPIL TANJUNG PINANG 2**

Tabel 1 : **Persandingan Perolehan Suara Menurut Termohon Dan Pemohon Untuk Pengisian Keanggotaan DPR D Kab/Kota Tanjung Pinang:**

NO URUT	PARTAI POLITIK	Perolehan Suara		Selisih
		Termohon	Pemohon	
1.	PKB	2,056	1,993	-63
2.	GERINDRA	5,292	5,292	0
3.	PDI PERJUANGAN	6,295	6,295	0
4.	GOLKAR	5,945	5,795	-150
5.	NASDEM	4,444	4,444	0
6.	GARUDA	1,904	2,117	213
7.	BERKARYA	1,216	1,216	0
8.	PKS	3,561	3,561	0
9.	PERINDO	386	386	0
10.	PPP	2,210	2,210	0
11.	PSI	729	729	0
12.	PAN	3,030	3,030	0
13.	HANURA	3,271	3,271	0
14.	DEMOKRAT	4,912	4,912	0
19.	PBB	321	321	0
20.	PKPI	226	226	0
<b>TOTAL</b>		<b>45,798</b>	<b>45,798</b>	

Bahwa menurut Pemohon selisih perolehan suara di atas disebabkan adanya:

Pengurangan suara Pemohon di Tanjung Pinang 2 sebanyak 215 suara, penambahan suara Partai Kebangkitan Bangsa sebanyak 63 suara dan Partai Golongan Karya sebanyak 150

Pengurangan suara Pemohon di Tanjung Pinang 2 sebanyak 215 suara, penambahan suara Partai Kebangkitan Bangsa sebanyak 63 suara dan Partai Goolongan Karya sebanyak 150 Suara.

## ➤ **PROVINSI RIAU**

### 2. PEROLEHAN SUARA PEMOHON UNTUK PENGISIAN KEANGGOTAAN DPRD KOTA DUMAI

#### **DAPIL KOTA DUMAI 4**

Tabel 1: **Persandingan Perolehan Suara Menurut Termohon Dan Pemohon Untuk Pengisian Keanggotaan DPRD Kota Dumai**

NO URUT	PARTAI POLITIK	Perolehan Suara		Selisih
		Termohon	Pemohon	
1.	PKB	724	724	
2.	GERINDRA	4,040	4,009	-31
3.	PDI PERJUANGAN	4,494	4,494	
4.	GOLKAR	5,777	5,668	-109
5.	NASDEM	4,355	4,212	-143
6.	GARUDA	1,850	2,600	
7.	BERKARYA	111	111	
8.	PKS	7,416	7,416	
9.	PERINDO	53	53	
10.	PPP	2,772	2,772	
11.	PSI	278	278	
12.	PAN	4,027	3,929	-98
13.	HANURA	2,584	2,444	-140
14.	DEMOKRAT	8,683	8,454	-229
19.	PBB	1,611	1,611	
20.	PKPI	13	13	
<b>TOTAL</b>		<b>50,471</b>	<b>50,471</b>	

Bahwa menurut Pemohon selisih perolehan suara di atas disebabkan adanya:

Pengurangan suara Pemohon di Dumai 4 sebanyak 750 suara, penambahan suara Partai Gerindra sebanyak 31 suara, Partai

Golongan Karya sebanyak 109, partai Nasdem 143, Partai Amanat Nasional 98, Partai Hanura 140, Partai Demokrat 229.

➤ **PROVINSI SULAWESI BARAT**

3. PEROLEHAN SUARA PEMOHON UNTUK PENGISIAN KEANGGOTAAN DPR D KAB/KOTA

**DAPIL MAMASA 3**

Tabel 1: **Persandingan Perolehan Suara Menurut Termohon Dan Pemohon Untuk Pengisian Keanggotaan DPR D Kab/Kota**

NO URUT	PARTAI POLITIK	Perolehan Suara		Selisih
		Termohon	Pemohon	
1.	PKB	2,500	2,500	
2.	GERINDRA	3,749	3,749	
3.	PDI PERJUANGAN	3,425	3,385	-40
4.	GOLKAR	1,951	1,919	32
5.	NASDEM	7,310	7,310	
6.	GARUDA	1614	1,931	
7.	BERKARYA	10	10	
8.	PKS	2643	2,616	-27
9.	PERINDO	1,375	1,375	
10.	PPP	962	943	-19
11.	PSI	3,770	3,719	-51
12.	PAN	1,988	1,888	-100
13.	HANURA	3,207	3,203	-4
14.	DEMOKRAT	1,927	1,912	-15
19.	PBB	1,350	1,326	-24
20.	PKPI	584	579	-5
<b>TOTAL</b>		<b>38,365</b>	<b>38,365</b>	

Bahwa menurut Pemohon selisih perolehan suara di atas disebabkan adanya:

Pengurangan suara Pemohon di dapil Mamasa 3 sebanyak 317 suara, penambahan suara Partai PDI Perjuangan sebanyak 40 suara, Partai Golongan Karya sebanyak 32 suara, Partai Keadilan Sejahtera (PKS) sebanyak 27 suara, Partai Persatuan Pembangunan (PPP) sebanyak 19 suara, Partai Solidaritas Indonesia (PSI) sebanyak 51 suara, Partai Amanat Nasional (PAN) sebanyak 100 suara, Partai Hati Nurani Rakyat (HANURA) sebanyak 4 suara, Partai Demokrat sebanyak 15 suara Partai Persatuan Pembangunan (PBB) sebanyak 24 suara dan Partai PKPI sebanyak 5 suara.

## PROVINSI MALUKU UTARA

### 4. PEROLEHAN SUARA PEMOHON UNTUK PENGISIAN KEANGGOTAAN DPR D PROVINSI

#### DAPIL MALUKU UTARA 1

Tabel 1: **Persandingan Perolehan Suara Menurut Termohon Dan Pemohon Untuk Pengisian Keanggotaan DPRD Kab/Kota**

NO URUT	PARTAI POLITIK	Perolehan Suara		Selisih
		Termohon	Pemohon	
1.	PKB	12,005	12,005	
2.	GERINDRA	13,500	13,300	-200
3.	PDI PERJUANGAN	23,626	23,926	-300
4.	GOLKAR	23,846	23,621	-225
5.	NASDEM	13,354	13,354	
6.	GARUDA	5,325	7,305	1,980
7.	BERKARYA	7,205	7,155	50
8.	PKS	6,387	6,355	-32
9.	PERINDO	9,606	9,606	
10.	PPP	3,713	3,713	
11.	PSI	2,095	2,095	
12.	PAN	7,876	7,876	
13.	HANURA	6,640	6,640	
14.	DEMOKRAT	14,925	13,855	-1,070
19.	PBB	8,224	8,224	
20.	PKPI	1,049	946	-103
<b>TOTAL</b>		<b>159,376</b>	<b>159,376</b>	

Bahwa menurut Pemohon selisih perolehan suara di atas disebabkan adanya:

Pengurangan suara Pemohon di dapil Maluku Utara 1 sebanyak 1,980 suara, penambahan suara Partai Gerindra sebanyak 200 suara, Partai PDI Perjuangan sebanyak 300 suara, Partai Golongan Karya (GOLKAR) sebanyak 225 suara, Partai BERKARYA sebanyak 50 suara, Partai Keadilan Sejahtera (PKS) sebanyak 32 suara, Partai DEMOKRAT sebanyak 1,070 suara dan Partai PKPI sebanyak 103 suara.



➤ **PROVINSI PAPUA**

5. PEROLEHAN SUARA PEMOHON UNTUK PENGISIAN KEANGGOTAAN DPR D KAB/KOTA

**DAPIL LANNY JAYA 3**

**Tabel 1: Persandingan Perolehan Suara Menurut Termohon Dan Pemohon Untuk Pengisian Keanggotaan DPR D Kab/Kota**

NO URUT	PARTAI POLITIK	Perolehan Suara		Selisih
		Termohon	Pemohon	
1.	PKB	560	560	
2.	GERINDRA	1,058	1,058	
3.	PDI PERJUANGAN	6,245	6,245	
4.	GOLKAR	1,433	1,433	
5.	NASDEM	2,826	2,826	
6.	GARUDA	8	5,008	
7.	BERKARYA	1,438	1,438	
8.	PKS	6,603	6,603	
9.	PERINDO	21,090	16,090	-5,000
10.	PPP	3,314	3,314	
11.	PSI	898	898	
12.	PAN	5,771	5,771	
13.	HANURA	4,083	4,083	
14.	DEMOKRAT	4,654	4,654	
19.	PBB	4,049	4,049	
20.	PKPI	3,687	3,687	-
<b>TOTAL</b>		<b>67,717</b>	<b>67,717</b>	

Bahwa menurut Pemohon selisih perolehan suara di atas disebabkan adanya:

Pengurangan suara Pemohon di dapil LANNY JAYA 3 sebanyak 5,000 suara, penambahan suara Partai PERINDO sebanyak 5,000 suara.

➤ **PROVINSI PAPUA**

6. PEROLEHAN SUARA PEMOHON UNTUK PENGISIAN KEANGGOTAAN DPR D KAB/KOTA

**DAPIL LANNY JAYA 2**

**Tabel 1: Persandingan Perolehan Suara Menurut Termohon Dan Pemohon Untuk Pengisian Keanggotaan DPR D Kab/Kota**

NO URUT	PARTAI POLITIK	Perolehan Suara		Selisih
		Termohon	Pemohon	
1.	PKB	4,000	4,000	
2.	GERINDRA	4,113	4,113	
3.	PDI PERJUANGAN	3,112	3,112	
4.	GOLKAR	3,086	2,086	1,000
5.	NASDEM	9,205	6,205	3,000
6.	GARUDA	3,663	12,663	
7.	BERKARYA	4,138	4,138	
8.	PKS	1,733	1,733	
9.	PERINDO	2,457	2,457	
10.	PPP	3,467	3,467	
11.	PSI	6,467	6,467	
12.	PAN	4,830	4,830	
13.	HANURA	2,089	1,089	-1,000
14.	DEMOKRAT	11,689	7,689	-4,000
19.	PBB	211	211	
20.	PKPI	0	0	
<b>TOTAL</b>		<b>64,260</b>	<b>64,260</b>	

Bahwa menurut Pemohon selisih perolehan suara di atas disebabkan adanya:

Pengurangan suara Pemohon di dapil LANNY JAYA 2 sebanyak 9,000 suara, penambahan suara Partai Golongan Karya (GOLKAR) sebanyak 1,000 suara, Partai NASDEM sebanyak 3,000 suara, Partai Hati Nurani Rakyat (HANURA) sebanyak 1,000 suara, dan Partai BERKARYA sebanyak 50 suara, Partai Keadilan Sejahtera (PKS) DEMOKRAT sebanyak 4,000 suara.

## ➤ **PROVINSI SULAWESI UTARA**

### 7. PEROLEHAN SUARA PEMOHON UNTUK PENGISIAN KEANGGOTAAN DPR D KAB/KOTA

#### **DAPIL KEPULAUAN TALAUD 1**

Tabel 1 Persandingan Perolehan Suara Menurut Termohon Dan Pemohon Untuk Pengisian Keanggotaan DPR D Kab/Kota

NO URUT	PARTAI POLITIK	Perolehan Suara		Selisih
		Termohon	Pemohon	
1.	PKB	304	304	
2.	GERINDRA	1,206	1,206	
3.	PDI PERJUANGAN	4,062	4,062	
4.	GOLKAR	1,505	1,505	
5.	NASDEM	3,238	3,238	
6.	GARUDA	952	1,164	
7.	BERKARYA	3,071	2,972	102
8.	PKS	323	323	
9.	PERINDO	339	339	
10.	PPP	0	0	
11.	PSI	969	969	
12.	PAN	654	654	
13.	HANURA	2,960	2,850	-110
14.	DEMOKRAT	1,543	1,543	
19.	PBB	0	0	
20.	PKPI	1,967	1,967	
<b>TOTAL</b>		<b>23.096</b>	<b>23.096</b>	

Bahwa menurut Pemohon selisih perolehan suara di atas disebabkan adanya:

Pengurangan suara Pemohon di dapil KEPULAUAN TALAUD 1 sebanyak 212 suara, penambahan suara Partai BERKARYA sebanyak 102 suara dan Partai Hati Nurani Rakyat (HANURA) sebanyak 110 suara.

## ➤ **PROVINSI MALUKU UTARA**

### 8. PEROLEHAN SUARA PEMOHON UNTUK PENGISIAN KEANGGOTAAN DPR D PROVINSI

#### **DAPIL MALUKU UTARA 3**

**Tabel 1: Persandingan Perolehan Suara Menurut Termohon Dan Pemohon Untuk Pengisian Keanggotaan DPR D Kab/Kota**

NO URUT	PARTAI POLITIK	Perolehan Suara		Selisih
		Termohon	Pemohon	
1.	PKB	12,005	12,005	
2.	GERINDRA	13,500	13,300	-200
3.	PDI PERJUANGAN	23,626	23,926	-300
4.	GOLKAR	23,846	23,621	-225
5.	NASDEM	13,354	13,354	
6.	GARUDA	5,325	7,305	1,980
7.	BERKARYA	7,205	7,155	-50
8.	PKS	6,387	6,355	-32
9.	PERINDO	9,606	9,606	
10.	PPP	3,713	3,713	
11.	PSI	2,095	2,095	
12.	PAN	7,876	7,876	
13.	HANURA	6,640	6,640	
14.	DEMOKRAT	14,925	13,855	-1,070
19.	PBB	8,224	8,224	
20.	PKPI	1,049	946	-103
<b>TOTAL</b>		<b>159,376</b>	<b>159,376</b>	

Bahwa menurut Pemohon selisih perolehan suara di atas disebabkan adanya:

Pengurangan suara Pemohon di dapil Maluku Utara 1 sebanyak 1,980 suara, penambahan suara Partai Gerindra sebanyak 200 suara, Partai PDI Perjuangan sebanyak 300 suara, Partai Golongan Karya (GOLKAR) sebanyak 225 suara, Partai BERKARYA sebanyak 50 suara, Partai Keadilan Sejahtera (PKS) sebanyak 32 suara, Partai DEMOKRAT sebanyak 1,070 suara dan Partai PKPI sebanyak 103 suara.

## ➤ **PROVINSI PAPUA**

### 9. PEROLEHAN SUARA PEMOHON UNTUK PENGISIAN KEANGGOTAAN DPR D KAB/KOTA

#### **DAPIL JAYAWIJAYA 2**

Tabel 1 Persandingan Perolehan Suara Menurut Termohon Dan Pemohon Untuk Pengisian Keanggotaan DPR D Kab/Kota

NO URUT	PARTAI POLITIK	Perolehan Suara		Selisih
		Termohon	Pemohon	
1.	PKB	8,049	7,824	-225
2.	GERINDRA	1,497	1,297	-200
3.	PDI PERJUANGAN	5,038	5,038	
4.	GOLKAR	3,184	3,184	
5.	NASDEM	5,599	5,599	
6.	GARUDA	3,590	4,720	
7.	BERKARYA	3,145	3,145	
8.	PKS	6,132	5,805	-327
9.	PERINDO	2,898	2,898	
10.	PPP	2,856	2,478	-378
11.	PSI	735	735	
12.	PAN	4,469	4,469	
13.	HANURA	3,036	3,036	
14.	DEMOKRAT	8,091	8,091	
19.	PBB	3,945	3,945	
20.	PKPI	4,553	4,553	
<b>TOTAL</b>		<b>65,817</b>	<b>56,817</b>	

Bahwa menurut Pemohon selisih perolehan suara di atas disebabkan adanya:

Pengurangan suara Pemohon di dapil JAYAWIJAYA 2 sebanyak 1,130 suara, penambahan suara Partai Kebangkitan Bangsa (PKB) sebanyak 225 suara, Partai Gerakan Indonesia Raya (Gerindra) sebanyak 200 suara, Partai Keadilan Sejahtera (PKS) sebanyak 327 dan Partai Persatuan Pembangunan (PPP) sebanyak 378 suara.

#### ➤ **PROVINSI PAPUA**

#### 10. PEROLEHAN SUARA PEMOHON UNTUK PENGISIAN KEANGGOTAAN DPR D KAB/KOTA

##### **DAPIL JAYAWIJAYA 1**

Tabel 1 Persandingan Perolehan Suara Menurut Termohon Dan Pemohon Untuk Pengisian Keanggotaan DPR D Kab/Kota

NO URUT	PARTAI POLITIK	Perolehan Suara		Selisih
		Termohon	Pemohon	
1.	PKB	3,753	2,753	-1000
2.	GERINDRA	2,953	2,953	
3.	PDI PERJUANGAN	8,688	8,688	
4.	GOLKAR	3,532	3,532	
5.	NASDEM	5,792	5,792	
6.	GARUDA	8,692	9,692	
7.	BERKARYA	1,091	1,091	
8.	PKS	980	980	
9.	PERINDO	6,192	6,192	
10.	PPP	1,703	1,703	
11.	PSI	603	603	
12.	PAN	2,347	2,347	
13.	HANURA	2,157	2,157	
14.	DEMOKRAT	13,875	13,875	
19.	PBB	2,318	2,318	
20.	PKPI	4,350	4,350	
<b>TOTAL</b>		<b>69,026</b>	<b>69,026</b>	

B

Bahwa menurut Pemohon selisih perolehan suara di atas disebabkan adanya:

Pengurangan suara Pemohon di dapil JAYAWIJAYA 1 sebanyak 1,000 suara, penambahan suara Partai Kebangkitan Bangsa (PKB) sebanyak 1,000 suara.

## ➤ **PROVINSI PAPUA**

### 11. PEROLEHAN SUARA PEMOHON UNTUK PENGISIAN KEANGGOTAAN DPR D KAB/KOTA

#### **DAPIL JAYAWIJAYA 3**

Tabel 1 Persandingan Perolehan Suara Menurut Termohon Dan Pemohon Untuk Pengisian Keanggotaan DPR D Kab/Kota

NO URUT	PARTAI POLITIK	Perolehan Suara		Selisih
		Termohon	Pemohon	
1.	PKB	472	472	
2.	GERINDRA	721	721	
3.	PDI PERJUANGAN	1,656	1,656	
4.	GOLKAR	5,173	5,173	
5.	NASDEM	6,252	6,252	
6.	GARUDA	3,659	4,659	
7.	BERKARYA	3,781	3,781	
8.	PKS	1,434	1,034	-400
9.	PERINDO	5,850	5,850	
10.	PPP	0	0	
11.	PSI	4,526	4,526	
12.	PAN	2,994	2,394	-600
13.	HANURA	4,342	4,342	
14.	DEMOKRAT	7,491	7,491	
19.	PBB	408	408	
20.	PKPI	7,102	7,102	
<b>B</b>	<b>TOTAL</b>	<b>55,861</b>	<b>55,861</b>	

B  
 ahwa menurut Pemohon selisih perolehan suara di atas disebabkan adanya:

Pengurangan suara Pemohon di dapil JAYAWIJAYA 3 sebanyak 1,000 suara, penambahan suara Partai Keadilan Sejahtera (PKS) sebanyak 400 suara dan Partai Amanat Nasional (PAN) sebanyak 600 suara.

## ➤ **PROVINSI PAPUA**

### **12. PEROLEHAN SUARA PEMOHON UNTUK PENGISIAN KEANGGOTAAN DPR D KAB/KOTA**

#### **DAPIK JAYAWIJAYA 4**

Tabel 1 Persandingan Perolehan Suara Menurut Termohon Dan Pemohon Untuk Pengisian Keanggotaan DPR D Kab/Kota

NO URUT	PARTAI POLITIK	Perolehan Suara		Selisih
		Termohon	Pemohon	
1.	PKB	2,441	2,441	
2.	GERINDRA	2,660	2,660	
3.	PDI PERJUANGAN	5,432	5,432	
4.	GOLKAR	5	5	
5.	NASDEM	7,698	7,698	
6.	GARUDA	3,781	5,781	
7.	BERKARYA	269	269	
8.	PKS	0	0	
9.	PERINDO	5,667	5,667	
10.	PPP	2,957	957	-2000
11.	PSI	5	5	
12.	PAN	8,089	8,089	
13.	HANURA	6,634	6,634	
14.	DEMOKRAT	21,445	21,445	
19.	PBB	7,986	7,986	
20.	PKPI	5,317	5,317	
<b>TOTAL</b>		<b>80,386</b>	<b>80,386</b>	

BBahwa menurut Pemohon selisih perolehan suara di atas disebabkan adanya:

Pengurangan suara Pemohon di dapil JAYAWIJAYA 4 sebanyak 2,000 suara, penambahan suara Partai Persatuan Pembangunan (PPP) sebanyak 2,000 suara

## ➤ **PROVINSI NTT**

### 13. PEROLEHAN SUARA PEMOHON UNTUK PENGISIAN KEANGGOTAAN DPR D KAB/KOTA

#### **DAPIL FLORES TIMUR 1**

Tabel 1 Persandingan Perolehan Suara Menurut Termohon Dan Pemohon Untuk Pengisian Keanggotaan DPR D Kab/Kota



NO URUT	PARTAI POLITIK	Perolehan Suara		Selisih
		Termohon	Pemohon	
1.	PKB	2,441	2,441	
2.	GERINDRA	2,660	2,660	
3.	PDI PERJUANGAN	5,432	5,432	
4.	GOLKAR	5	5	
5.	NASDEM	7,698	7,698	
6.	GARUDA	3,781	5,781	
7.	BERKARYA	269	269	
8.	PKS	0	0	
9.	PERINDO	5,667	5,667	
10.	PPP	2,957	957	-2000
11.	PSI	5	5	
12.	PAN	8,089	8,089	
13.	HANURA	6,634	6,634	
14.	DEMOKRAT	21,445	21,445	
19.	PBB	7,986	7,986	
20.	PKPI	5,317	5,317	
<b>TOTAL</b>		<b>80,386</b>	<b>80,386</b>	

B

Bahwa menurut Pemohon selisih perolehan suara di atas disebabkan adanya:

Pengurangan suara Pemohon di dapil Flores Timur 1 sebanyak 2,000 suara, penambahan suara Partai Persatuan Pembangunan (PPP) sebanyak 2,000 suara.

## ➤ **PROVINSI SUMATERA UTARA**

### 14. PEROLEHAN SUJARA PEMOHON UNTUK PENGISIAN KEANGGOTAAN DPR D KAB/KOTA

#### **DAPIL NIAS SELATAN 5**

Tabel 1 Persandingan Perolehan Suara Menurut Termohon Dan Pemohon Untuk Pengisian Keanggotaan DPR D Kab/Kota

NO URUT	PARTAI POLITIK	Perolehan Suara		Selisih
		Termohon	Pemohon	
1.	PKB	2,590	2,590	
2.	GERINDRA	993	933	-60
3.	PDI PERJUANGAN	4,930	4,930	
4.	GOLKAR	1,008	1,008	
5.	NASDEM	2,568	2,568	
6.	GARUDA	1,715	1,815	
7.	BERKARYA	1,975	1,975	
8.	PKS	10	10	
9.	PERINDO	738	738	
10.	PPP	23	23	
11.	PSI	1,936	1,936	
12.	PAN	1,752	1,712	-40
13.	HANURA	605	605	
14.	DEMOKRAT	1,391	1,391	
19.	PBB	268	268	
20.	PKPI	1,797	1,797	
<b>TOTAL</b>		<b>80,386</b>	<b>80,386</b>	

B

Bahwa menurut Pemohon selisih perolehan suara di atas disebabkan adanya:

Pengurangan suara Pemohon di dapil NIAS SELATAN 5 sebanyak 100 suara, penambahan suara Partai Gerakan Indonesia Raya (Gerindra) sebanyak 60 suara dan Partai Amanat Nasional (PAN) sebanyak 40 suara.

## ➤ **PROVINSI PAPUA**

### 15. PEROLEHAN SUARA PEMOHON UNTUK PENGISIAN KEANGGOTAAN DPR D KAB/KOTA

#### **DAPIK NABIRE 2**

Tabel 1 Persandingan Perolehan Suara Menurut Termohon Dan Pemohon Untuk Pengisian Keanggotaan DPR D Kab/Kota

NO URUT	PARTAI POLITIK	Perolehan Suara		Selisih
		Termohon	Pemohon	
1.	PKB	2,441	2,441	
2.	GERINDRA	2,660	2,660	
3.	PDI PERJUANGAN	5,432	5,432	
4.	GOLKAR	5	5	
5.	NASDEM	7,698	7,698	
6.	GARUDA	3,781	5,781	
7.	BERKARYA	269	269	
8.	PKS	0	0	
9.	PERINDO	5,667	5,667	
10.	PPP	2,957	957	-2000
11.	PSI	5	5	
12.	PAN	8,089	8,089	
13.	HANURA	6,634	6,634	
14.	DEMOKRAT	21,445	21,445	
19.	PBB	7,986	7,986	
20.	PKPI	5,317	5,317	
<b>TOTAL</b>		<b>80,386</b>	<b>80,386</b>	

Bahwa menurut Pemohon selisih perolehan suara di atas disebabkan adanya:

Pengurangan suara Pemohon di dapil NABIRE 2 sebanyak 2,000 suara, penambahan suara Partai Persatuan Pembangunan (PPP) sebanyak 2,000 suara.

#### ➤ **PROVINSI PAPUA**

#### **16. PEROLEHAN SUARA PEMOHON UNTUK PENGISIAN KEANGGOTAAN DPR D KAB/KOTA**

#### **DAPIK TOLIKARA 4**

Tabel 1 Persandingan Perolehan Suara Menurut Termohon Dan Pemohon Untuk Pengisian Keanggotaan DPR D Kab/Kota

NO URUT	PARTAI POLITIK	Perolehan Suara		Selisih
		Termohon	Pemohon	
1.	PKB	2,441	2,441	
2.	GERINDRA	2,660	2,660	
3.	PDI PERJUANGAN	5,432	5,432	
4.	GOLKAR	5	5	
5.	NASDEM	7,698	7,698	
6.	GARUDA	3,781	5,781	
7.	BERKARYA	269	269	
8.	PKS	0	0	
9.	PERINDO	5,667	5,667	
10.	PPP	2,957	957	-2000
11.	PSI	5	5	
12.	PAN	8,089	8,089	
13.	HANURA	6,634	6,634	
14.	DEMOKRAT	21,445	21,445	
19.	PBB	7,986	7,986	
20.	PKPI	5,317	5,317	
<b>TOTAL</b>		<b>80,386</b>	<b>80,386</b>	

BBahwa menurut Pemohon selisih perolehan suara di atas disebabkan adanya:

Pengurangan suara Pemohon di dapil TOLIKARA 4 sebanyak 2,000 suara, penambahan suara Partai Persatuan Pembangunan (PPP) sebanyak 2,000 suara.

## ➤ **PROVINSI SULAWESI BARAT**

### 17. PEROLEHAN SUARA PEMOHON UNTUK PENGISIAN KEANGGOTAAN DPR D KAB/KOTA

#### **DAPIL MAMASA 1**

Tabel 1 Persandingan Perolehan Suara Menurut Termohon Dan Pemohon Untuk Pengisian Keanggotaan DPR D Kab/Kota

NO URUT	PARTAI POLITIK	Perolehan Suara		Selisih
		Termohon	Pemohon	
1.	PKB	2,441	2,441	
2.	GERINDRA	2,660	2,660	
3.	PDI PERJUANGAN	5,432	5,432	
4.	GOLKAR	5	5	
5.	NASDEM	7,698	7,698	
6.	GARUDA	3,781	5,781	
7.	BERKARYA	269	269	
8.	PKS	0	0	
9.	PERINDO	5,667	5,667	
10.	PPP	2,957	957	-2000
11.	PSI	5	5	
12.	PAN	8,089	8,089	
13.	HANURA	6,634	6,634	
14.	DEMOKRAT	21,445	21,445	
19.	PBB	7,986	7,986	
20.	PKPI	5,317	5,317	
<b>TOTAL</b>		<b>80,386</b>	<b>80,386</b>	

BBahwa menurut Pemohon selisih perolehan suara di atas disebabkan adanya:

Pengurangan suara Pemohon di dapil MAMASA1 sebanyak 2,000 suara, penambahan suara Partai Persatuan Pembangunan (PPP) sebanyak 2,000 suara.

## ➤ **PROVINSI MALUKU**

### 18. PEROLEHAN SUARA PEMOHON UNTUK PENGISIAN KEANGGOTAAN DPR D KAB/KOTA

#### **DAPIL MALUKU TENGGARA BARAT**

Tabel 1 Persandingan Perolehan Suara Menurut Termohon Dan Pemohon Untuk Pengisian Keanggotaan DPR D Kab/Kota

NO URUT	PARTAI POLITIK	Perolehan Suara		Selisih
		Termohon	Pemohon	
1.	PKB	2,441	2,441	
2.	GERINDRA	2,660	2,660	
3.	PDI PERJUANGAN	5,432	5,432	
4.	GOLKAR	5	5	
5.	NASDEM	7,698	7,698	
6.	GARUDA	3,781	5,781	
7.	BERKARYA	269	269	
8.	PKS	0	0	
9.	PERINDO	5,667	5,667	
10.	PPP	2,957	957	-2000
11.	PSI	5	5	
12.	PAN	8,089	8,089	
13.	HANURA	6,634	6,634	
14.	DEMOKRAT	21,445	21,445	
19.	PBB	7,986	7,986	
20.	PKPI	5,317	5,317	
<b>TCTAL</b>		<b>80,386</b>	<b>80,386</b>	

BBahwa menurut Pemohon selisih perolehan suara di atas disebabkan adanya:

Pengurangan suara Pemohon di dapil MALUKU TENGGARA BARAT sebanyak 2,000 suara, penambahan suara Partai Persatuan Pembangunan (PPP) sebanyak 2,000 suara.

## E. PETITUM

Berdasarkan seluruh uraian sebagaimana tersebut di atas, Pemohon memohon kepada Mahkamah Konstitusi untuk menjatuhkan putusan sebagai berikut.

1. Mengabulkan permohonan Pemohon untuk seluruhnya;
2. Membatalkan Keputusan Komisi Pemilihan Umum Nomor 987/PL.01.8-KPT/06/KPU/V/2019 tentang Penetapan Hasil Pemilihan Umum Anggota Dewan Perwakilan Rakyat dan Dewan Perwakilan Rakyat Daerah secara Nasional dalam Pemilihan Umum Tahun 2019;
3. Menetapkan Perolehan Suara yang benar untuk Pemohon untuk Pengisian keanggotaan DPRD Provinsi dan DPRD Kabupaten/Kota sebagai berikut :

- 3.1. Perolehan Suara Pemohon (Partai Gerakan Perubahan Indonesia) Untuk Pengisian Kengotaan DPRD Kota Tanjung Pinang, Dapil Tanjung Pinang 2 :

NO URUT	PARTAI POLITIK	PEROLEHAN SUARA
1.	PKB	1,993
2.	GERINDRA	5,292
3.	PDI PERJUANGAN	6,295
4.	GOLKAR	5,795
5.	NASDEM	4,444
6.	GARUDA	2,117
7.	BERKARYA	1,216
8.	PKS	3,561
9.	PERINDO	386
10.	PPP	2,210
11.	PSI	729
12.	PAN	3,030
13.	HANURA	3,271
14.	DEMOKRAT	4,912
19.	PBB	321
20.	PKPI	226
<b>TOTAL</b>		<b>45,798</b>

- 3.2. Perolehan Suara Pemohon (Partai Gerakan Perubahan Indonesia) Untuk Pengisian Kengotaan DPRD Kota Dumai dapil Dumai 4

NO URUT	PARTAI POLITIK	PEROLEHAN SUARA
1.	PKB	724
2.	GERINDRA	4,009
3.	PDI PERJUANGAN	4,494
4.	GOLKAR	5,668
5.	NASDEM	4,212
6.	GARUDA	2,600
7.	BERKARYA	111
8.	PKS	7,416
9.	PERINDO	53
10.	PPP	2,772
11.	PSI	278
12.	PAN	3,929
13.	HANURA	2,444
14.	DEMOKRAT	8,454
19.	PBB	1,611
20.	PKPI	13
<b>TOTAL</b>		<b>50,471</b>

3.3. Perolehan Suara Pemohon (Partai Gerakan Perubahan Indonesia) Untuk Pengisian Kengotaan DPRD Kabupaten Mamasa dapil Mamasa 3

NO URUT	PARTAI POLITIK	PEROLEHAN SUARA
1.	PKB	2,500
2.	GERINDRA	3,749
3.	PDI PERJUANGAN	3,385
4.	GOLKAR	1,919
5.	NASDEM	7,310
6.	GARUDA	1,931
7.	BERKARYA	10
8.	PKS	2,616
9.	PERINDO	1,375
10.	PPP	943
11.	PSI	3,719
12.	PAN	1,888
13.	HANURA	3,203
14.	DEMOKRAT	1,912
19.	PBB	1,326
20.	PKPI	579
<b>TOTAL</b>		<b>38,365</b>



3.4. Perolehan Suara Pemohon (Partai Gerakan Perubahan Indonesia) Untuk Pengisian Kengotaan Provinsi Maluku Utara dapil Maluku Utara 1

NO URUT	PARTAI POLITIK	PEROLEHAN SUARA
1.	PKB	12,005
2.	GERINDRA	13,300
3.	PDI PERJUANGAN	23,926
4.	GOLKAR	23,621
5.	NASDEM	13,354
6.	GARUDA	7,305
7.	BERKARYA	7,155
8.	PKS	6,355
9.	PERINDO	9,606
10.	PPP	3,713
11.	PSI	2,095
12.	PAN	7,876
13.	HANURA	6,640
14.	DEMOKRAT	13,855
19.	PBB	8,224
20.	PKPI	946
<b>TOTAL</b>		<b>159,376</b>

3.5. Perolehan Suara Pemohon (Partai Gerakan Perubahan Indonesia) Untuk Pengisian Kengotaan DPRD Kabupaten Lanny Jaya dapil Lanny Jaya 3

NO URUT	PARTAI POLITIK	PEROLEHAN SUARA
1.	PKB	560
2.	GERINDRA	1,058
3.	PDI PERJUANGAN	6,245
4.	GOLKAR	1,433
5.	NASDEM	2,826
6.	GARUDA	5,008
7.	BERKARYA	1,438
8.	PKS	6,603
9.	PERINDO	16,090
10.	PPP	3,314
11.	PSI	898
12.	PAN	5,771
13.	HANURA	4,083
14.	DEMOKRAT	4,654
19.	PBB	4,049
20.	PKPI	3,687
<b>TOTAL</b>		<b>67,717</b>

3.6. Perolehan Suara Pemohon (Partai Gerakan Perubahan Indonesia) Untuk Pengisian Kengotaan DPRD Kabupaten Lanny Jaya dapil Lanny Jaya 2

<b>NO URUT</b>	<b>PARTAI POLITIK</b>	<b>PEROLEHAN SUARA</b>
1.	PKB	4,000
2.	GERINDRA	4,113
3.	PDI PERJUANGAN	3,112
4.	GOLKAR	2,086
5.	NASDEM	6,205
6.	GARUDA	12,663
7.	BERKARYA	4,138
8.	PKS	1,733
9.	PERINDO	2,457
10.	PPP	3,467
11.	PSI	6,467
12.	PAN	4,830
13.	HANURA	1,089
14.	DEMOKRAT	7,689
19.	PBB	211
20.	PKPI	0
<b>TOTAL</b>		<b>64,260</b>

3.7. Perolehan Suara Pemohon (Partai Gerakan Perubahan Indonesia) Untuk Pengisian Kengotaan DPRD Kabupaten Kepulauan Talaud dapil Talaud 1

<b>NO URUT</b>	<b>PARTAI POLITIK</b>	<b>PEROLEHAN SUARA</b>
1.	PKB	304
2.	GERINDRA	1,206
3.	PDI PERJUANGAN	4,062
4.	GOLKAR	1,505
5.	NASDEM	3,238
6.	GARUDA	1,164
7.	BERKARYA	2,972
8.	PKS	323
9.	PERINDO	339
10.	PPP	0
11.	PSI	969
12.	PAN	654
13.	HANURA	2,850
14.	DEMOKRAT	1,543
19.	PBB	0
20.	PKPI	1,967
<b>TOTAL</b>		<b>23,096</b>

3.8. Perolehan Suara Pemohon (Partai Gerakan Perubahan Indonesia) Untuk Pengisian Kengotaan DPRD Provinsi Maluku Utara dapil Maluku Utara 3

<b>NO URUT</b>	<b>PARTAI POLITIK</b>	<b>Perolehan Suara</b>
1.	PKB	12,005
2.	GERINDRA	13,300
3.	PDI PERJUANGAN	23,926
4.	GOLKAR	23,621
5.	NASDEM	13,354
6.	GARUDA	7,305
7.	BERKARYA	7,155
8.	PKS	6,355
9.	PERINDO	9,606
10.	PPP	3,713
11.	PSI	2,095
12.	PAN	7,876
13.	HANURA	6,640
14.	DEMOKRAT	13,855
19.	PBB	8,224
20.	PKPI	946
<b>TOTAL</b>		<b>159,376</b>

3.9. Perolehan Suara Pemohon (Partai Gerakan Perubahan Indonesia) Untuk Pengisian Kengotaan DPRD Kabupaten Jayawijaya 2

<b>NO URUT</b>	<b>PARTAI POLITIK</b>	<b>Perolehan Suara</b>
1.	PKB	7,824
2.	GERINDRA	1,297
3.	PDI PERJUANGAN	5,038
4.	GOLKAR	3,184
5.	NASDEM	5,599
6.	GARUDA	4,720
7.	BERKARYA	3,145
8.	PKS	5,805
9.	PERINDO	2,898
10.	PPP	2,478
11.	PSI	735
12.	PAN	4,469
13.	HANURA	3,036
14.	DEMOKRAT	8,091
19.	PBB	3,945
20.	PKPI	4,553
<b>TOTAL</b>		<b>66,817</b>

3.10. Perolehan Suara Pemohon (Partai Gerakan Perubahan Indonesia) Untuk Pengisian Kengotaan DPRD Kabupaten Jayawijaya 1

NO URUT	PARTAI POLITIK	Perolehan Suara
1.	PKB	2,753
2.	GERINDRA	2,953
3.	PDI PERJUANGAN	8,688
4.	GOLKAR	3,532
5.	NASDEM	5,792
6.	GARUDA	9,692
7.	BERKARYA	1,091
8.	PKS	980
9.	PERINDO	6,192
10.	PPP	1,703
11.	PSI	603
12.	PAN	2,347
13.	HANURA	2,157
14.	DEMOKRAT	13,875
19.	PBB	2,318
20.	PKPI	4,350
<b>TOTAL</b>		<b>69,026</b>

3.11. Perolehan Suara Pemohon (Partai Gerakan Perubahan Indonesia) Untuk Pengisian Kengotaan DPRD Kabupaten Jayawijaya 3

NO URUT	PARTAI POLITIK	Perolehan Suara
1.	PKB	472
2.	GERINDRA	721
3.	PDI PERJUANGAN	1,656
4.	GOLKAR	5,173
5.	NASDEM	6,252
6.	GARUDA	4,659
7.	BERKARYA	3,781
8.	PKS	1,034
9.	PERINDO	5,850
10.	PPP	0
11.	PSI	4,526
12.	PAN	2,394
13.	HANURA	4,342
14.	DEMOKRAT	7,491
19.	PBB	408
20.	PKPI	7,102
<b>TOTAL</b>		<b>55,861</b>

3.12. Perolehan Suara Pemohon (Partai Gerakan Perubahan Indonesia) Untuk Pengisian Kengotaan DPRD Kabupaten Jayawijaya 4

<b>NO URUT</b>	<b>PARTAI POLITIK</b>	<b>Perolehan Suara</b>
1.	PKB	2,441
2.	GERINDRA	2,660
3.	PDI PERJUANGAN	5,432
4.	GOLKAR	5
5.	NASDEM	7,698
6.	GARUDA	5,781
7.	BERKARYA	269
8.	PKS	0
9.	PERINDO	5,667
10.	PPP	957
11.	PSI	5
12.	PAN	8,089
13.	HANURA	6,634
14.	DEMOKRAT	21,445
19.	PBB	7,986
20.	PKPI	5,317
<b>TOTAL</b>		<b>80,386</b>

3.13. Perolehan Suara Pemohon (Partai Gerakan Perubahan Indonesia) Untuk Pengisian Kengotaan DPRD Kabupaten Flores Timur 1

<b>NO URUT</b>	<b>PARTAI POLITIK</b>	<b>Perolehan Suara</b>
1.	PKB	2,241
2.	GERINDRA	2,660
3.	PDI PERJUANGAN	5,432
4.	GOLKAR	0
5.	NASDEM	7,698
6.	GARUDA	5,781
7.	BERKARYA	269
8.	PKS	0
9.	PERINDO	5,667
10.	PPP	957
11.	PSI	5
12.	PAN	8,089
13.	HANURA	6,634
14.	DEMOKRAT	21,445
19.	PBB	7,986
20.	PKPI	5,317
<b>TOTAL</b>		<b>80,386</b>

3.14. Perolehan Suara Pemohon (Partai Gerakan Perubahan Indonesia) Untuk Pengisian Kengotaan DPRD Kabupaten Nias Selatan 5

<b>NO URUT</b>	<b>PARTAI POLITIK</b>	<b>PEROLEHAN SUARA</b>
1.	PKB	2,590
2.	GERINDRA	933
3.	PDI PERJUANGAN	4,930
4.	GOLKAR	1,008
5.	NASDEM	2,568
6.	GARUDA	1,815
7.	BERKARYA	1,975
8.	PKS	10
9.	PERINDO	738
10.	PPP	23
11.	PSI	1,936
12.	PAN	1,712
13.	HANURA	605
14.	DEMOKRAT	1,391
19.	PBB	268
20.	PKPI	1,797
<b>TOTAL</b>		<b>24,299</b>

3.15. Perolehan Suara Pemohon (Partai Gerakan Perubahan Indonesia) Untuk Pengisian Kengotaan DPRD Kabupaten Nabire 2

<b>NO URUT</b>	<b>PARTAI POLITIK</b>	<b>PEROLEHAN SUARA</b>
1.	PKB	304
2.	GERINDRA	1,206
3.	PDI PERJUANGAN	4,062
4.	GOLKAR	1,505
5.	NASDEM	3,238
6.	GARUDA	1,164
7.	BERKARYA	2,972
8.	PKS	323
9.	PERINDO	339
10.	PPP	0
11.	PSI	969
12.	PAN	654
13.	HANUIRA	2,850
14.	DEMOKRAT	1,543
19.	PBB	0
20.	PKPI	1,967
<b>TOTAL</b>		<b>23.096</b>

3.16. Perolehan Suara Pemohon (Partai Gerakan Perubahan Indonesia) Untuk Pengisian Kengotaan DPRD Kabupaten Tolikara 4

<b>NO URUT</b>	<b>PARTAI POLITIK</b>	<b>PEROLEHAN SUARA</b>
1.	PKB	304
2.	GERINDRA	1,206
3.	PDI PERJUANGAN	4,062
4.	GOLKAR	1,505
5.	NASDEM	3,238
6.	GARUDA	1,164
7.	BERKARYA	2,972
8.	PKS	323
9.	PERINDO	339
10.	PPP	0
11.	PSI	969
12.	PAN	654
13.	HANURA	2,850
14.	DEMOKRAT	1,543
19.	PBB	0
20.	PKPI	1,967
<b>TOTAL</b>		<b>23.096</b>



3.17. Perolehan Suara Pemohon (Partai Gerakan Perubahan Indonesia) Untuk Pengisian Kenggotaan DPRD Kabupaten Mamasa 1

<b>NO URUT</b>	<b>PARTAI POLITIK</b>	<b>PEROLEHAN SUARA</b>
1.	PKB	304
2.	GERINDRA	1,206
3.	PDI PERJUANGAN	4,062
4.	GOLKAR	1,505
5.	NASDEM	3,238
6.	GARUDA	1,164
7.	BERKARYA	2,972
8.	PKS	323
9.	PERINDO	339
10.	PPP	0
11.	PSI	969
12.	PAN	654
13.	HANURA	2,850
14.	DEMOKRAT	1,543
19.	PBB	0
20.	PKPI	1,967
<b>TOTAL</b>		<b>23.096</b>

3.18. Perolehan Suara Pemohon (Partai Gerakan Perubahan Indonesia) Untuk Pengisian Kengotaan DPRD Kabupaten Maluku Tenggara Barat

<b>NO URUT</b>	<b>PARTAI POLITIK</b>	<b>PEROLEHAN SUARA</b>
1.	PKB	304
2.	GERINDRA	1,206
3.	PDI PERJUANGAN	4.062
4.	GOLKAR	1,505
5.	NASDEM	3,238
6.	GARUDA	1,164
7.	BERKARYA	2,972
8.	PKS	323
9.	PERINDO	339
10.	PPP	0
11.	PSI	969
12.	PAN	654
13.	HANURA	2,850
14.	DEMOKRAT	1,543
19.	PBB	0
20.	PKPI	1,967
<b>TOTAL</b>		<b>23.096</b>


4. Memerintahkan kepada Komisi Pemelihan Umum untuk melaksanakan putusan ini;

**Atau**

Apabila Mahkamah Konstitusi R.I. berpendapat lain, mohon putusan seadil-adilnya (ex aequo et bono).


Hormat Kami,  
Kuasa Hukum Pemohon

**HUSEIN ABUDIN, S.H.**




(.....)

**MUHAMMAD BAHCTIAR, S.H., M.H.**




(.....)

**JALAL WANGSI, S.H.**



(.....)

**RENALDY PERMANA, S.H.**



(.....)